

Uitleg Ouderportaal 2018/2019

Inloggen

Inloggen op het ouderportaal kan via <https://ouders.parnassys.net>.



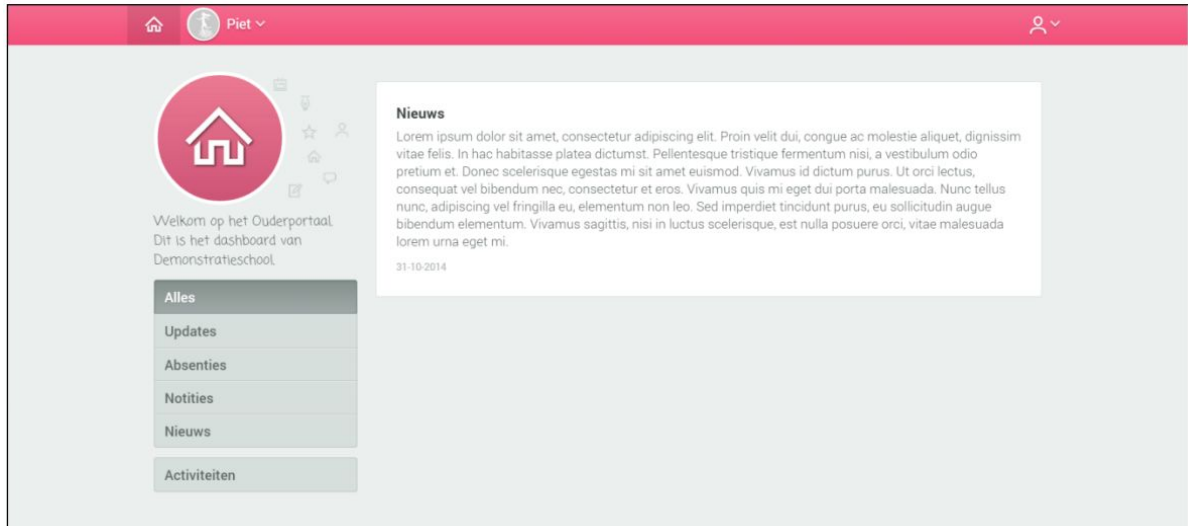
The screenshot shows the login page for Parnas Sys. At the top, it says 'Parnas Sys' with a logo of a person jumping. Below that, it says 'Log in om toegang te krijgen tot het ouderportaal'. There are two input fields: 'Gebruikersnaam' and 'Wachtwoord'. Below these is a button labeled 'INLOGGEN'. Underneath the button, there are four links: 'Wachtwoord vergeten?', 'Gebruikersnaam vergeten?', 'Inloggen via Microsoft schoolportaal', and 'Hulp bij inlogproblemen'.

U kunt inloggen met de inloggegevens die u via een mailtje hebt ontvangen. Alle ouders/verzorgers van wie een mailadres bekend is bij onze administratie ontvangen eigen inloggegevens.

Geen mail ontvangen? Stuur een bericht naar: administratie@deamaliaschool.nl

Startpagina

Dit is de startpagina. Hier verschijnen nieuws, mededelingen en absentie.



The screenshot shows the dashboard of the parent portal. At the top, there is a navigation bar with a home icon, a user profile icon labeled 'Piet', and a user icon. Below the navigation bar, there is a large red circle with a white house icon. To the right of this icon, there is a 'Nieuws' section with a placeholder text and a date '31-10-2014'. On the left side, there is a vertical menu with the following items: 'Alles', 'Updates', 'Absenties', 'Notities', 'Nieuws', and 'Activiteiten'.

In de linker grijze kolom staan de volgende mogelijkheden:

Updates:

Updates vanuit Parnassys.

Absenties:

Wanneer was uw kind afwezig

Notities:

Mededelingen van de school

Nieuws:

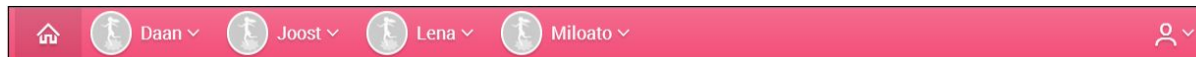
Mededelingen van de school

Activiteiten:

De jaarplanning van de school

Leerling

Iedere leerling van het gezin wordt bovenaan getoond.



Per leerling is het volgende zichtbaar:

Toetsen

Hier vindt u de landelijke toetsgegevens van uw zoon/dochter.

Absenties

Hier vindt u de absenties van uw kind en waarom.

Groep

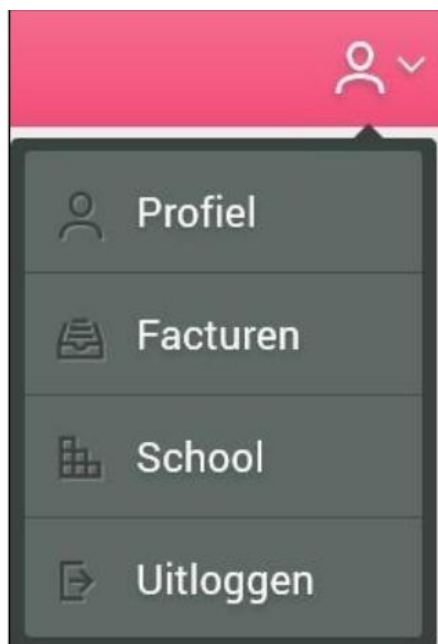
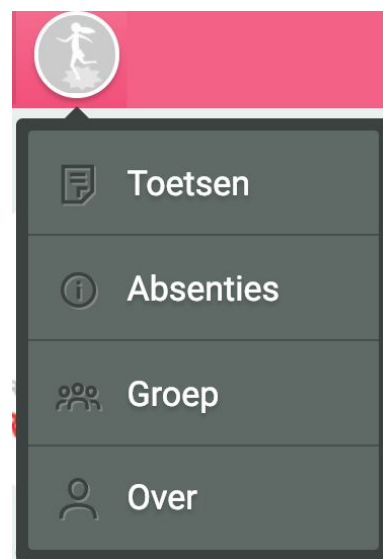
Hier vindt u de groepsnaam (bijv: 3) en de leerlingen.

Daarnaast is hier een algemeen groepsrooster te vinden.

Over

Hier vindt u de persoonlijke gegevens van uw kind. U kunt wijzigingen (bv. adres, telefoonnummer) zelf aanbrengen door te

klikken op het potloodje  rechtsboven in het scherm. Vervolgens kunt u de gegevens veranderen. Alles wat u wijzigt wordt als wijzigingsvoorstel naar de administratie gestuurd. Daar wordt het na goedkeuring definitief gemaakt.



Account

Rechts bovenin vindt u nog een menu. Dit is gericht op de eigenaar van het account.

Profiel

Hier kunt u onder andere uw wachtwoord wijzigen.

Facturen

Via deze weg kunt u facturen betalen bijvoorbeeld voor een schoolreisje. (Dit zal niet direct in werking treden)

School

Hier vindt u de gegevens van de school.

Uitloggen

Hiermee verlaat u het ouderportaal

Het ouderportaal is in ontwikkeling. Bij nieuwe mogelijkheden brengen wij u op de hoogte.